




ENDAUSWERTUNG BESTANDSERHEBUNG 2024

7. MAI 2024

Der Landessportverband für das Saarland zählt zum Stichtag
1. Januar 2024

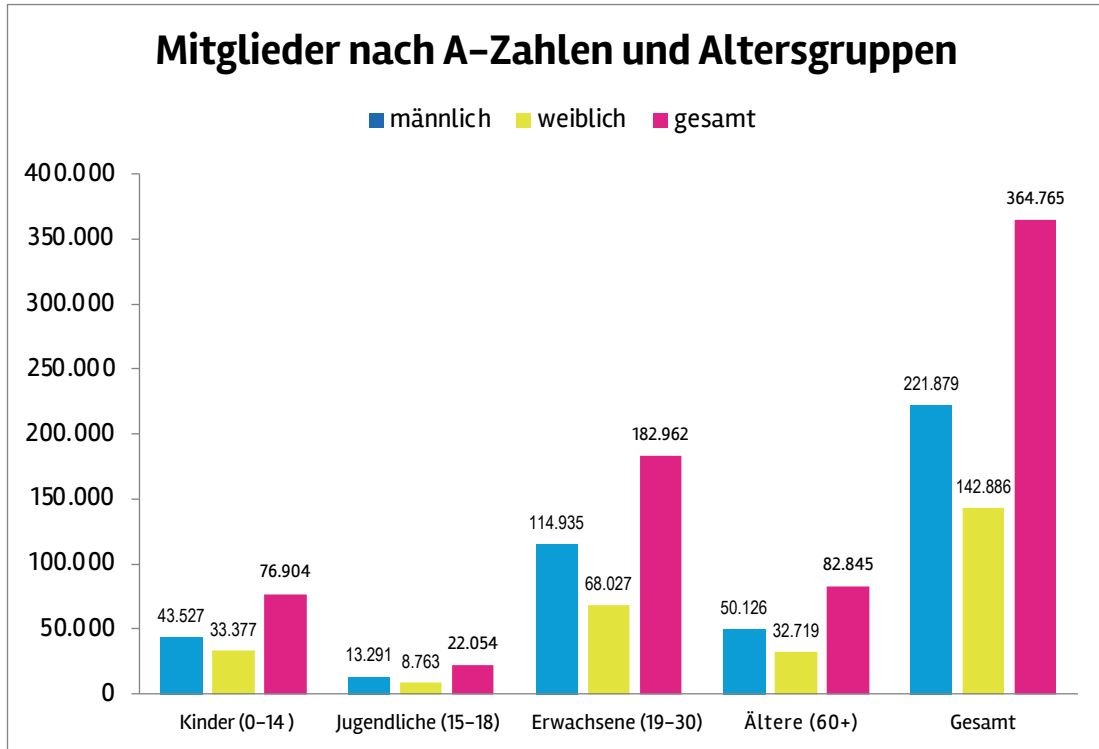
364.765 Mitglieder in 1970 Vereinen
= A – Zahlen



Die Gesamtmitgliedschaften in den einzelnen Abteilungen der
Vereine und somit auch in den Fachverbänden betragen

366.766 Mitgliedschaften
= B – Zahlen

1970 Mitgliedsvereine				
Altersgruppe	Mitglieder absolut	Prozent Anteil	kumuliert absolut	Prozent Anteil
Mitglieder bis 6 Jahre				
männlich	11.242	5,07%		
weiblich	9.181	6,43%		
Gesamt	20.423	5,60%		
Mitglieder 7 – 14 Jahre				
			alle Mitglieder bis 14 Jahre	
männlich	32.285	14,55%	43.527	19,62%
weiblich	24.196	16,93%	33.377	23,36%
Gesamt	56.481	15,48%	76.904	21,08%
Mitglieder 15 – 18 Jahre				
			alle Mitglieder bis 18 Jahre	
männlich	13.291	5,99%	56.818	25,61%
weiblich	8.763	6,13%	42.140	29,49%
Gesamt	22.054	6,05%	98.958	27,13%
Mitglieder 19 – 26 Jahre				
			alle Mitglieder bis 26 Jahre	
männlich	20.928	9,43%	77.746	35,04%
weiblich	12.405	8,68%	54.545	38,17%
Gesamt	33.333	9,14%	132.291	36,27%
Mitglieder 27 – 40 Jahre				
			alle Mitglieder bis 40 Jahre	
männlich	38.223	17,23%	115.969	52,27%
weiblich	22.201	15,54%	76.746	53,71%
Gesamt	60.424	16,57%	192.715	52,83%
Mitglieder 41 – 60 Jahre				
			alle Mitglieder bis 60 Jahre	
männlich	55.784	25,14%	171.753	77,41%
weiblich	33.421	23,39%	110.167	77,10%
Gesamt	89.205	24,46%	281.920	77,29%
Mitglieder über 60 Jahre				
männlich	50.126	22,59%		
weiblich	32.719	22,90%		
Gesamt	82.845	22,71%		
alle Mitglieder				
			alle Mitglieder	
männlich	221.879	100,00%	221.879	60,83%
weiblich	142.886	100,00%	142.886	39,17%
Gesamt	364.765	100,00%	364.765	



#Zusammenstellung der einzelnen Fachverbände

Fachverband	0 - 6 Jahre		7 - 14 Jahre		15 - 18 Jahre		19 - 26 Jahre		27 - 40 Jahre		41 - 60 Jahre		> 60 Jahre		Insgesamt		
	m	w	m	w	m	w	m	w	m	w	m	w	m	w	m	w	
1 Aero	4	1	19	3	13	4	110	16	325	45	604	48	433	27	1.508	144	1.652
2 American Football und Cheerleading	3	6	73	94	82	43	166	57	247	63	84	34	9	2	664	299	963
3 Badminton	6	14	224	177	151	103	200	137	271	169	414	220	182	120	1.448	940	2.388
4 Basketball	30	16	507	173	319	72	273	68	317	112	346	90	120	20	1.912	551	2.463
5 Behinderten	12	9	43	37	13	7	72	67	69	76	190	229	811	705	1.210	1.130	2.340
6 Bergsteigen/Ski	52	45	307	250	252	206	446	356	799	534	1.388	1.132	1.190	805	4.434	3.328	7.762
7 Billard	20	8	63	31	55	22	112	37	298	81	596	147	385	89	1.529	415	1.944
8 Boule	4	3	15	10	16	5	36	15	147	60	320	191	646	272	1.184	556	1.740
9 Boxen	3	0	135	46	124	20	178	38	164	36	88	10	38	1	730	151	881
10 Cheerleading und Cheerperformance	2	19	4	240	3	100	19	100	25	28	1	5	0	0	54	492	546
11 Dart	20	3	6	2	19	3	68	6	162	25	186	23	21	7	482	69	551
12 Eis- und Rollsport	14	9	82	93	41	41	77	24	156	45	116	83	18	31	504	326	830
13 Fechten	4	3	74	28	33	19	40	25	56	33	54	38	45	28	306	174	480
14 Fischen	4	0	259	36	235	50	616	59	1.356	93	1.733	76	739	9	4.942	323	5.265
15 Fußball	3.742	822	13.368	2.002	5.778	900	9.637	1.868	17.458	3.383	20.226	4.364	16.029	2.373	86.238	15.712	101.950
16 Gewichtheben	0	0	2	1	5	1	12	3	30	15	38	11	49	10	136	41	177
17 Golf	26	15	118	62	71	28	122	43	180	49	760	384	1.098	564	2.375	1.145	3.520
18 Handball	464	313	1.417	1.081	523	393	876	689	1.386	1.023	1.546	1.004	1.044	395	7.256	4.898	12.154
19 Hockey	5	1	29	31	11	8	27	19	16	15	22	5	8	6	118	85	203
20 Judo	92	32	443	229	103	52	107	51	148	65	208	101	107	34	1.208	564	1.772
21 Ju-Jutsu	42	27	284	187	68	38	72	39	171	69	202	103	83	37	922	500	1.422
22 Kanu	9	6	77	50	39	26	70	45	155	112	344	241	265	151	959	631	1.590
23 Karate	51	47	633	383	126	93	133	104	178	97	364	237	244	102	1.729	1.063	2.792
24 Kegeln	26	10	78	64	62	38	109	66	297	137	585	258	809	272	1.966	845	2.811
25 Kickboxen	14	1	230	72	129	59	273	162	374	183	162	84	72	60	1.254	621	1.875
26 Kneipp	469	491	364	406	119	176	182	372	621	1.168	1.160	2.684	3.006	7.153	5.921	12.450	18.371
27 Lebensrettung	263	269	2.335	2.156	625	549	680	601	807	762	1.258	1.081	591	438	6.559	5.856	12.415
28 Leichtathletik	450	460	1.215	1.674	402	441	521	608	771	788	1.598	1.750	1.652	1.370	6.609	7.091	13.700
29 Minigolf	0	0	4	3	0	3	7	4	20	8	47	29	58	20	136	67	203
30 Moderner Fünfkampf	0	0	0	0	0	0	0	0	0	0	0	0	0	0	0	0	0
31 Motorboot	6	4	12	6	8	10	43	19	160	62	472	222	378	130	1.079	453	1.532
32 Motorsport	32	15	167	48	107	37	256	64	529	149	879	315	657	147	2.627	775	3.402
33 Pferdesport	65	262	174	1.540	79	833	139	1.195	277	1.694	755	1.792	620	529	2.109	7.845	9.954
34 Radfahren	171	29	454	165	192	80	219	75	600	195	1.298	509	733	170	3.667	1.223	4.890
35 Ringen	110	33	310	89	135	28	159	43	292	146	316	189	338	125	1.660	653	2.313
36 Rudern	8	7	21	19	41	33	87	68	97	76	136	132	163	93	553	428	981
37 Schach	6	4	148	42	61	4	96	12	110	22	230	38	245	21	896	143	1.039
38 Schützen	124	57	267	166	228	153	630	269	1.756	564	4.090	1.083	4.418	805	11.513	3.097	14.610
39 Schwimmen	189	221	984	1.113	214	205	193	204	251	312	501	568	194	268	2.526	2.891	5.417
40 Segeln	9	9	73	62	69	63	77	69	84	58	341	241	343	223	996	725	1.721
41 Special Olympics	49	43	414	256	229	168	134	108	80	116	109	152	20	34	1.035	877	1.912
42 Sportakrobatik	46	57	98	178	55	70	43	62	33	53	51	59	25	30	351	509	860
43 Squash	0	0	6	5	5	1	20	5	51	15	80	21	42	5	204	52	256
44 Taekwondo	24	13	228	126	48	56	51	55	51	50	61	48	7	7	470	355	825
45 Tanzen	14	147	33	475	19	174	33	216	86	251	245	381	296	368	726	2.012	2.738
46 Tauchen	4	5	41	32	27	31	91	41	164	104	354	188	208	73	889	474	1.363
47 Tennis	269	181	1.933	1.639	720	758	1.120	942	1.993	1.420	3.656	2.362	3.798	1.963	13.489	9.265	22.754
48 Tischfußball	20	3	13	4	16	3	62	14	259	46	782	151	488	39	1.640	260	1.900
49 Tischtennis	23	18	576	190	401	85	600	171	877	256	1.612	472	1.678	369	5.767	1.561	7.328
50 Triathlon	10	10	70	69	31	36	59	35	136	57	303	135	81	16	690	358	1.048
51 Turnen	4.229	5.419	3.715	8.123	986	2.118	1.371	2.742	2.969	6.866	4.382	9.341	5.335	12.104	22.987	46.713	69.700
52 Volleyball	61	78	338	568	298	437	288	412	475	543	714	545	472	234	2.646	2.817	5.463

#Vorjahresvergleich Fachverbände

06

	Fachverband	2023	2024	Differenz	%
1	Aero	1.629	1.652	+23	+1,41%
2	American Football und Cheerleading	1.054	963	-91	-8,63%
3	Badminton	2.307	2.388	+81	+3,51%
4	Basketball	2.215	2.463	+248	+11,20%
5	Behinderten	2.573	2.340	-233	-9,06%
6	Bergsteigen/Ski	7.694	7.762	+68	+0,88%
7	Billard	1.900	1.944	+44	+2,32%
8	Boule	1.549	1.740	+191	+12,33%
9	Boxen	928	881	-47	-5,06%
10	Cheerleading und Cheerperformance	435	546	+111	+25,52%
11	Dart	396	551	+155	+39,14%
12	Eis- und Rollsport	697	830	+133	+19,08%
13	Fechten	457	480	+23	+5,03%
14	Fischen	4.304	5.265	+961	+22,33%
15	Fußball	97.240	101.950	+4710	+4,84%
16	Gewichtheben	184	177	-7	-3,80%
17	Golf	3.648	3.520	-128	-3,51%
18	Handball	11.787	12.154	+367	+3,11%
19	Hockey	185	203	+18	+9,73%
20	Judo	1.680	1.772	+92	+5,48%
21	Ju-Jutsu	1.310	1.422	+112	+8,55%
22	Kanu	1.650	1.590	-60	-3,64%
23	Karate	3.043	2.792	-251	-8,25%
24	Kegeln	2.854	2.811	-43	-1,51%
25	Kickboxen	1.852	1.875	+23	+1,24%
26	Kneipp	18.190	18.371	+181	+1,00%
27	Lebensrettung	11.712	12.415	+703	+6,00%
28	Leichtathletik	13.500	13.700	+200	+1,48%
29	Minigolf	134	203	+69	+51,49%
30	Moderner Fünfkampf	10	0	-10	-100,00%
31	Motorboot	1.472	1.532	+60	+4,08%
32	Motorsport	3.340	3.402	+62	+1,86%
33	Pferdesport	10.201	9.954	-247	-2,42%
34	Radfahren	4.850	4.890	+40	+0,82%
35	Ringen	2.320	2.313	-7	-0,30%
36	Rudern	981	981	0	0%
37	Schach	979	1.039	+60	+6,13%
38	Schützen	14.210	14.610	+400	+2,81%
39	Schwimmen	5.436	5.417	-19	-0,35%
40	Segeln	1.710	1.721	+11	+0,64%
41	Special Olympics	1.676	1.912	+236	+14,08%
42	Sportakrobatik	883	860	-23	-2,60%
43	Squash	251	256	+5	+1,99%
44	Taekwondo	805	825	+20	+2,48%
45	Tanzen	2.538	2.738	+200	+7,88%
46	Tauchen	1.376	1.363	-13	-0,94%
47	Tennis	22.744	22.754	+10	+0,04%
48	Tischfußball	1.969	1.900	-69	-3,50%
49	Tischtennis	7.201	7.328	+127	+1,76%
50	Triathlon	1.023	1.048	+25	+2,44%
51	Turnen	67.240	69.700	+2460	+3,66%
52	Volleyball	5.239	5.463	+224	+4,28%
	Gesamt 2024	355.561	366.766	+11205	+3,15%

#männlich / weiblich nach Fachverbänden

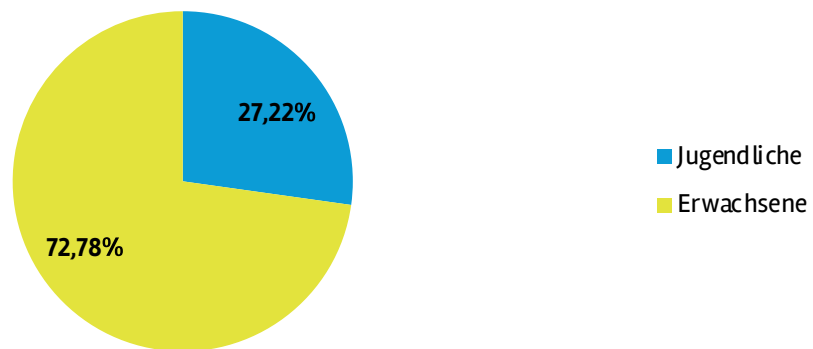
07

	Fachverband	männlich	%	weiblich	%	Summe
1	Aero	1.508	91,28%	144	8,72%	1.652
2	American Football und Cheerleading	664	68,95%	299	31,05%	963
3	Badminton	1.448	60,64%	940	39,36%	2.388
4	Basketball	1.912	77,63%	551	22,37%	2.463
5	Behinderten	1.210	51,71%	1.130	48,29%	2.340
6	Bergsteigen/Ski	4.434	57,12%	3.328	42,88%	7.762
7	Billard	1.529	78,65%	415	21,35%	1.944
8	Boule	1.184	68,05%	556	31,95%	1.740
9	Boxen	730	82,86%	151	17,14%	881
10	Cheerleading und Cheerperformance	54	9,89%	492	90,11%	546
11	Dart	482	87,48%	69	12,52%	551
12	Eis- und Rollsport	504	60,72%	326	39,28%	830
13	Fechten	306	63,75%	174	36,25%	480
14	Fischen	4.942	93,87%	323	6,13%	5.265
15	Fußball	86.238	84,59%	15.712	15,41%	101.950
16	Gewichtheben	136	76,84%	41	23,16%	177
17	Golf	2.375	67,47%	1.145	32,53%	3.520
18	Handball	7.256	59,70%	4.898	40,30%	12.154
19	Hockey	118	58,13%	85	41,87%	203
20	Judo	1.208	68,17%	564	31,83%	1.772
21	Ju-Jutsu	922	64,84%	500	35,16%	1.422
22	Kanu	959	60,31%	631	39,69%	1.590
23	Karate	1.729	61,93%	1.063	38,07%	2.792
24	Kegeln	1.966	69,94%	845	30,06%	2.811
25	Kickboxen	1.254	66,88%	621	33,12%	1.875
26	Kneipp	5.921	32,23%	12.450	67,77%	18.371
27	Lebensrettung	6.559	52,83%	5.856	47,17%	12.415
28	Leichtathletik	6.609	48,24%	7.091	51,76%	13.700
29	Minigolf	136	67,00%	67	33,00%	203
30	Moderner Fünfkampf	0		0		0
31	Motorboot	1.079	70,43%	453	29,57%	1.532
32	Motorsport	2.627	77,22%	775	22,78%	3.402
33	Pferdesport	2.109	21,19%	7.845	78,81%	9.954
34	Radfahren	3.667	74,99%	1.223	25,01%	4.890
35	Ringern	1.660	71,77%	653	28,23%	2.313
36	Rudern	553	56,37%	428	43,63%	981
37	Schach	896	86,24%	143	13,76%	1.039
38	Schützen	11.513	78,80%	3.097	21,20%	14.610
39	Schwimmen	2.526	46,63%	2.891	53,37%	5.417
40	Segeln	996	57,87%	725	42,13%	1.721
41	Special Olympics	1.035	54,13%	877	45,87%	1.912
42	Sportakrobatik	351	40,81%	509	59,19%	860
43	Squash	204	79,69%	52	20,31%	256
44	Taekwondo	470	56,97%	355	43,03%	825
45	Tanzen	726	26,52%	2.012	73,48%	2.738
46	Tauchen	889	65,22%	474	34,78%	1.363
47	Tennis	13.489	59,28%	9.265	40,72%	22.754
48	Tischfußball	1.640	86,32%	260	13,68%	1.900
49	Tischtennis	5.767	78,70%	1.561	21,30%	7.328
50	Triathlon	690	65,84%	358	34,16%	1.048
51	Turnen	22.987	32,98%	46.713	67,02%	69.700
52	Volleyball	2.646	48,43%	2.817	51,57%	5.463
	Gesamt 2024	222.813	60,75%	143.953	39,25%	366.766

#Jugendliche und Erwachsene nach Fachverbänden

	Fachverband	Jugendliche	%	Erwachsene	%	gesamt
1	Aero	44	2,66%	1.608	97,34%	1.652
2	American Football und Cheerleading	301	31,26%	662	68,74%	963
3	Badminton	675	28,27%	1.713	71,73%	2.388
4	Basketball	1.117	45,35%	1.346	54,65%	2.463
5	Behinderten	121	5,17%	2.219	94,83%	2.340
6	Bergsteigen/Ski	1.112	14,33%	6.650	85,67%	7.762
7	Billard	199	10,24%	1.745	89,76%	1.944
8	Boule	53	3,05%	1.687	96,95%	1.740
9	Boxen	328	37,23%	553	62,77%	881
10	Cheerleading und Cheerperformance	368	67,40%	178	32,60%	546
11	Dart	53	9,62%	498	90,38%	551
12	Eis- und Rollsport	280	33,73%	550	66,27%	830
13	Fechten	161	33,54%	319	66,46%	480
14	Fischen	584	11,09%	4.681	88,91%	5.265
15	Fußball	26.612	26,10%	75.338	73,90%	101.950
16	Gewichtheben	9	5,08%	168	94,92%	177
17	Golf	320	9,09%	3.200	90,91%	3.520
18	Handball	4.191	34,48%	7.963	65,52%	12.154
19	Hockey	85	41,87%	118	58,13%	203
20	Judo	951	53,67%	821	46,33%	1.772
21	Ju-Jutsu	646	45,43%	776	54,57%	1.422
22	Kanu	207	13,02%	1.383	86,98%	1.590
23	Karate	1.333	47,74%	1.459	52,26%	2.792
24	Kegeln	278	9,89%	2.533	90,11%	2.811
25	Kickboxen	505	26,93%	1.370	73,07%	1.875
26	Kneipp	2.025	11,02%	16.346	88,98%	18.371
27	Lebensrettung	6.197	49,92%	6.218	50,08%	12.415
28	Leichtathletik	4.642	33,88%	9.058	66,12%	13.700
29	Minigolf	10	4,93%	193	95,07%	203
30	Moderner Fünfkampf	0		0		0
31	Motorboot	46	3,00%	1.486	97,00%	1.532
32	Motorsport	406	11,93%	2.996	88,07%	3.402
33	Pferdesport	2.953	29,67%	7.001	70,33%	9.954
34	Radfahren	1.091	22,31%	3.799	77,69%	4.890
35	Ringern	705	30,48%	1.608	69,52%	2.313
36	Rudern	129	13,15%	852	86,85%	981
37	Schach	265	25,51%	774	74,49%	1.039
38	Schützen	995	6,81%	13.615	93,19%	14.610
39	Schwimmen	2.926	54,02%	2.491	45,98%	5.417
40	Segeln	285	16,56%	1.436	83,44%	1.721
41	Special Olympics	1.159	60,62%	753	39,38%	1.912
42	Sportakrobatik	504	58,60%	356	41,40%	860
43	Squash	17	6,64%	239	93,36%	256
44	Taekwondo	495	60,00%	330	40,00%	825
45	Tanzen	862	31,48%	1.876	68,52%	2.738
46	Tauchen	140	10,27%	1.223	89,73%	1.363
47	Tennis	5.500	24,17%	17.254	75,83%	22.754
48	Tischfußball	59	3,11%	1.841	96,89%	1.900
49	Tischtennis	1.293	17,64%	6.035	82,36%	7.328
50	Triathlon	226	21,56%	822	78,44%	1.048
51	Turnen	24.590	35,28%	45.110	64,72%	69.700
52	Volleyball	1.780	32,58%	3.683	67,42%	5.463
	Gesamt 2024	99.833	27,22%	266.933	72,78%	366.766

Anteil Jugendlicher und Erwachsener an Mitgliedern in Sportvereinen



#Vereine innerhalb der Fachverbände

10

	Fachverband	Vereine 2024	%
1	Aero	21	0,83%
2	American Football und Cheerleading	9	0,36%
3	Badminton	44	1,74%
4	Basketball	24	0,95%
5	Behinderten	61	2,42%
6	Bergsteigen/Ski	46	1,82%
7	Billard	30	1,19%
8	Boule	57	2,26%
9	Boxen	10	0,40%
10	Cheerleading und Cheerperformance	6	0,24%
11	Dart	29	1,15%
12	Eis- und Rollsport	9	0,36%
13	Fechten	11	0,44%
14	Fischen	42	1,66%
15	Fußball	358	14,18%
16	Gewichtheben	2	0,08%
17	Golf	7	0,28%
18	Handball	71	2,81%
19	Hockey	2	0,08%
20	Judo	34	1,35%
21	Ju-Jutsu	18	0,71%
22	Kanu	13	0,52%
23	Karate	57	2,26%
24	Kegeln	43	1,70%
25	Kickboxen	7	0,28%
26	Kneipp	45	1,78%
27	Lebensrettung	46	1,82%
28	Leichtathletik	117	4,64%
29	Minigolf	5	0,20%
30	Moderner Fünfkampf	0	0,00%
31	Motorboot	8	0,32%
32	Motorsport	35	1,39%
33	Pferdesport	126	4,99%
34	Radfahren	51	2,02%
35	Ringern	16	0,63%
36	Rudern	4	0,16%
37	Schach	33	1,31%
38	Schützen	148	5,86%
39	Schwimmen	25	0,99%
40	Segeln	10	0,40%
41	Special Olympics	26	1,03%
42	Sportakrobatik	4	0,16%
43	Squash	9	0,36%
44	Taekwondo	11	0,44%
45	Tanzen	28	1,11%
46	Tauchen	19	0,75%
47	Tennis	149	5,90%
48	Tischfußball	49	1,94%
49	Tischtennis	119	4,71%
50	Triathlon	38	1,51%
51	Turnen	323	12,80%
52	Volleyball	69	2,73%



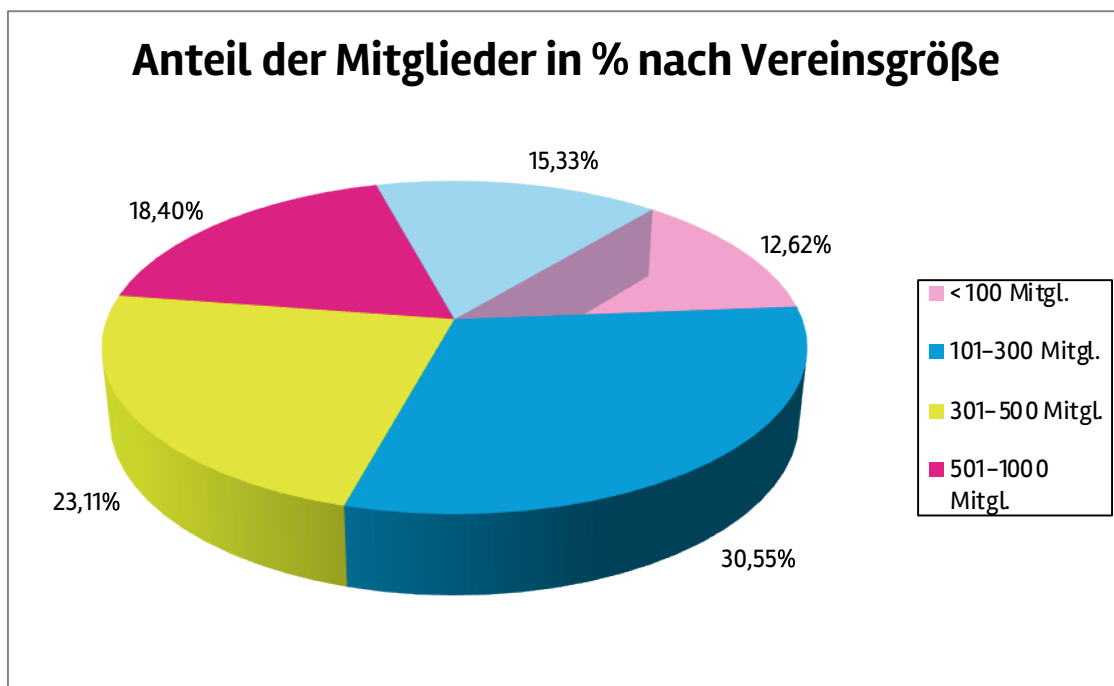
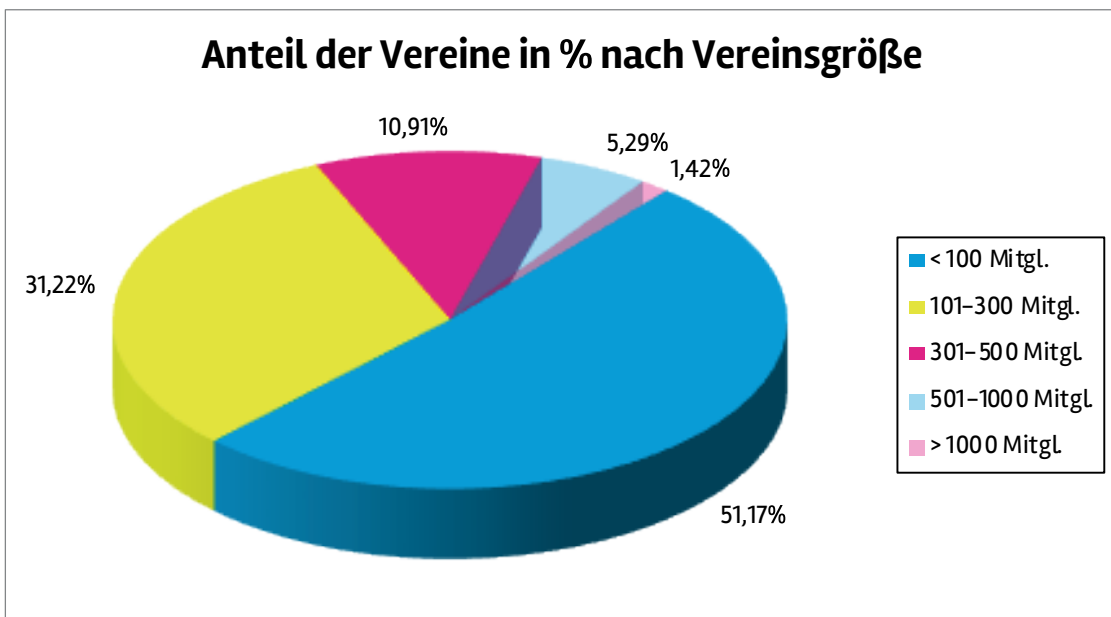
#Vereine innerhalb Fachverbände im Vorjahresvergleich

	Fachverband	Vereine 2023	Vereine 2024	Differenz	%
1	Aero	24	21	-3	-12,50%
2	American Football und Cheerleading	7	9	+2	+28,57%
3	Badminton	44	44	0	0,00%
4	Basketball	24	24	0	0,00%
5	Behinderten	61	61	0	0,00%
6	Bergsteigen/Ski	46	46	0	0,00%
7	Billard	30	30	0	0,00%
8	Boule	55	57	+2	+3,64%
9	Boxen	10	10	0	0,00%
10	Cheerleading und Cheerperformance	6	6	0	0,00%
11	Dart	26	29	+3	+11,54%
12	Eis- und Rollsport	8	9	+1	+12,50%
13	Fechten	11	11	0	0,00%
14	Fischen	43	42	-1	-2,33%
15	Fußball	362	358	-4	-1,10%
16	Gewichtheben	3	2	-1	-33,33%
17	Golf	7	7	0	0,00%
18	Handball	72	71	-1	-1,39%
19	Hockey	3	2	-1	-33,33%
20	Judo	34	34	0	0,00%
21	Ju-Jitsu	18	18	0	0,00%
22	Kanu	14	13	-1	-7,14%
23	Karate	60	57	-3	-5,00%
24	Kegeln	43	43	0	0,00%
25	Kickboxen	8	7	-1	-12,50%
26	Kneipp	50	45	-5	-10,00%
27	Lebensrettung	46	46	0	0,00%
28	Leichtathletik	116	117	+1	+0,86%
29	Minigolf	5	5	0	0,00%
30	Moderner Fünfkampf	1	0	-1	-100,00%
31	Motorboot	8	8	0	0,00%
32	Motorsport	34	35	+1	+2,94%
33	Pferdesport	127	126	-1	-0,79%
34	Radfahren	51	51	0	0,00%
35	Ringern	16	16	0	0,00%
36	Rudern	4	4	0	0,00%
37	Schach	35	33	-2	-5,71%
38	Schützen	149	148	-1	-0,67%
39	Schwimmen	25	25	0	0,00%
40	Segeln	10	10	0	0,00%
41	Special Olympics	25	26	+1	+4,00%
42	Sportakrobatik	4	4	0	0,00%
43	Squash	9	9	0	0,00%
44	Taekwondo	9	11	+2	+22,22%
45	Tanzen	29	28	-1	-3,45%
46	Tauchen	19	19	0	0,00%
47	Tennis	154	149	-5	-3,25%
48	Tischfußball	50	49	-1	-2,00%
49	Tischtennis	117	119	+2	+1,71%
50	Triathlon	37	38	+1	+2,70%
51	Turnen	330	323	-7	-2,12%
52	Volleyball	72	69	-3	-4,17%

#Vereine nach Mitgliedergruppen

12

Vereinsgröße	2024			
	Anzahl Vereine		Anzahl Mitglieder	
	absolut	in %	absolut	in %
bis 100	1.008	51,17%	46.018	12,62%
101 - 200	393	19,95%	57.103	15,65%
201 - 300	222	11,27%	54.340	14,90%
301 - 400	122	6,19%	42.566	11,67%
401 - 500	93	4,72%	41.740	11,44%
501 - 600	50	2,54%	27.074	7,42%
601 - 700	25	1,27%	16.108	4,42%
701 - 800	13	0,66%	9.498	2,60%
801 - 900	7	0,36%	5.897	1,62%
901 - 1.000	9	0,46%	8.521	2,34%
1.001 - 1.500	15	0,76%	18.149	4,98%
1.501 - 2.000	4	0,20%	7.138	1,96%
2.000 - 10.000	9	0,46%	30.613	8,39%
Gesamt	1.970	100%	364.765	100%



#Ein-/Mehrspartenvereine innerhalb Fachverbände

Fachverband	Vereine			Mitglieder		
	Einsparten	Mehrparten	Gesamt	Einsparten	Mehrparten	Gesamt
1 Aero	21	0	21	1.652	0	1.652
2 American Football und Cheerleading	1	8	9	121	842	963
3 Badminton	14	30	44	815	1.573	2.388
4 Basketball	7	17	24	685	1.778	2.463
5 Behinderten	48	13	61	1.952	388	2.340
6 Bergsteigen/Ski	27	19	46	6.567	1.195	7.762
7 Billard	30	0	30	1.944	0	1.944
8 Boule	43	14	57	1.379	361	1.740
9 Boxen	8	2	10	732	149	881
10 Cheerleading und Cheerperformance	0	6	6	0	546	546
11 Dart	28	1	29	535	16	551
12 Eis- und Rollsport	7	2	9	823	7	830
13 Fechten	5	6	11	155	325	480
14 Fischen	42	0	42	5.265	0	5.265
15 Fußball	271	87	358	72.554	29.396	101.950
16 Gewichtheben	2	0	2	177	0	177
17 Golf	7	0	7	3.520	0	3.520
18 Handball	24	47	71	5.974	6.180	12.154
19 Hockey	0	2	2	0	203	203
20 Judo (mit Lizenz)	6	21	27	190	920	1.110
21 Judo (ohne Lizenz)	5	15	20	115	547	662
22 Ju-Jutsu	3	15	18	419	1.003	1.422
23 Kanu	10	3	13	1.122	468	1.590
24 Karate	36	21	57	1.719	1.073	2.792
25 Kegeln	39	4	43	2.705	106	2.811
26 Kickboxen	6	1	7	458	1.417	1.875
27 Kneipp	35	10	45	12.522	5.849	18.371
28 Lebensrettung	46	0	46	12.415	0	12.415
29 Leichtathletik	27	90	117	3.795	9.905	13.700
30 Minigolf	5	0	5	203	0	203
31 Motorboot	6	2	8	341	1.191	1.532
32 Motorsport	34	1	35	3.266	136	3.402
33 Pferdesport	126	0	126	9.954	0	9.954
34 Radfahren	35	16	51	3.687	1.203	4.890
35 Ringen	14	2	16	2.231	82	2.313
36 Rudern	3	1	4	722	259	981
37 Schach	31	2	33	967	72	1.039
38 Schützen	141	7	148	14.383	227	14.610
39 Schwimmen	14	11	25	3.569	1.848	5.417
40 Segeln	10	0	10	1.721	0	1.721
41 Special Olympics	20	6	26	1.626	286	1.912
42 Sportakrobatik	2	2	4	269	591	860
43 Squash	9	0	9	256	0	256
44 Taekwondo	7	4	11	689	136	825
45 Tanzen	17	11	28	1.874	864	2.738
46 Tauchen	15	4	19	1.041	322	1.363
47 Tennis	124	25	149	19.440	3.314	22.754
48 Tischfußball	48	1	49	1.881	19	1.900
49 Tischtennis	79	40	119	5.597	1.731	7.328
50 Triathlon	6	32	38	196	852	1.048
51 Turnen	124	199	323	18.668	5.1032	69.700
52 Volleyball	11	58	69	1.017	4.446	5.463

#Ein-/Mehrspartenvereine innerhalb Fachverbände in %

Fachverband	Vereine		Mitglieder	
	Einsparten	Mehrparten	Einsparten	Mehrparten
1 Aero	100,00%	0,00%	100,00%	0,00%
2 American Football und Cheerleading	11,11%	88,89%	12,56%	87,44%
3 Badminton	31,82%	68,18%	34,13%	65,87%
4 Basketball	29,17%	70,83%	27,81%	72,19%
5 Behinderten	78,69%	21,31%	83,42%	16,58%
6 Bergsteigen/Ski	58,70%	41,30%	84,60%	15,40%
7 Billard	100,00%	0,00%	100,00%	0,00%
8 Boule	75,44%	24,56%	79,25%	20,75%
9 Boxen	80,00%	20,00%	83,09%	16,91%
10 Cheerleading und Cheerperformance	0,00%	100,00%	0,00%	100,00%
11 Dart	96,55%	3,45%	97,10%	2,90%
12 Eis- und Rollsport	77,78%	22,22%	99,16%	0,84%
13 Fechten	45,45%	54,55%	32,29%	67,71%
14 Fischen	100,00%	0,00%	100,00%	0,00%
15 Fußball	75,70%	24,30%	71,17%	28,83%
16 Gewichtheben	100,00%	0,00%	100,00%	0,00%
17 Golf	100,00%	0,00%	100,00%	0,00%
18 Handball	33,80%	66,20%	49,15%	50,85%
19 Hockey	0,00%	100,00%	0,00%	100,00%
20 Judo (mit Lizenz)	22,22%	77,78%	17,12%	82,88%
21 Judo (ohne Lizenz)	25,00%	75,00%	17,37%	82,63%
22 Ju-Jutsu	16,67%	83,33%	29,47%	70,53%
23 Kanu	76,92%	23,08%	70,57%	29,43%
24 Karate	63,16%	36,84%	61,57%	38,43%
25 Kegeln	90,70%	9,30%	96,23%	3,77%
26 Kickboxen	85,71%	14,29%	24,43%	75,57%
27 Kneipp	77,78%	22,22%	68,16%	31,84%
28 Lebensrettung	100,00%	0,00%	100,00%	0,00%
29 Leichtathletik	23,08%	76,92%	27,70%	72,30%
30 Minigolf	100,00%	0,00%	100,00%	0,00%
31 Motorboot	75,00%	25,00%	22,26%	77,74%
32 Motorsport	97,14%	2,86%	96,00%	4,00%
33 Pferdesport	100,00%	0,00%	100,00%	0,00%
34 Radfahren	68,63%	31,37%	75,40%	24,60%
35 Ringen	87,50%	12,50%	96,45%	3,55%
36 Rudern	75,00%	25,00%	73,60%	26,40%
37 Schach	93,94%	6,06%	93,07%	6,93%
38 Schützen	95,27%	4,73%	98,45%	1,55%
39 Schwimmen	56,00%	44,00%	65,89%	34,11%
40 Segeln	100,00%	0,00%	100,00%	0,00%
41 Special Olympics	76,92%	23,08%	85,04%	14,96%
42 Sportakrobatik	50,00%	50,00%	31,28%	68,72%
43 Squash	100,00%	0,00%	100,00%	0,00%
44 Taekwondo	63,64%	36,36%	83,52%	16,48%
45 Tanzen	60,71%	39,29%	68,44%	31,56%
46 Tauchen	78,95%	21,05%	76,38%	23,62%
47 Tennis	83,22%	16,78%	85,44%	14,56%
48 Tischfußball	97,96%	2,04%	99,00%	1,00%
49 Tischtennis	66,39%	33,61%	76,38%	23,62%
50 Triathlon	15,79%	84,21%	18,70%	81,30%
51 Turnen	38,39%	61,61%	26,78%	73,22%
52 Volleyball	15,94%	84,06%	18,62%	81,38%

#Aufstellung der 25 größten Vereine

16

	Sportverein	Mitglieder
1	1. Fußballclub Saarbrücken	9.539
2	Alpenverein und Skiclub Saarbrücken	2.726
3	Kneipp-Verein Merzig e.V.	2.615
4	Sportvereinigung 07 Elversberg	2.569
5	Landesverband für Garde und karnevalistischen Tanzsport im Saarland Neunkirchen	2.453
6	Turnverein Losheim	2.347
7	DJK-SG St. Ingbert	2.150
8	Polizei SV Saar e.V. Saarbrücken	2.044
9	Kneipp-Verein Spiesen e.V.	1.943
10	ATSV Saarbrücken	1.809
11	Turnerbund St. Johann Saarbrücken	1.769
12	Kneipp-Verein St. Wendel	1.617
13	SFBC 09 e. V. Saarbrücken	1.439
14	Kneipp-Verein Quierschied e.V.	1.416
15	Sportverein Saar 05 Saarbrücken	1.410
16	TSV Ford Saarlouis-Steinrausch-Fraulautern	1.286
17	Turn- und Sportverein Wiebelskirchen	1.281
18	Leichtathletik-Club e.V. Rehlingen	1.277
19	Kneipp-Verein St. Ingbert	1.250
20	Turnverein St. Wendel	1.229
21	Turnverein Völklingen	1.179
22	Turnverein Rehlingen von 1923 e. V.	1.139
23	Turnverein Bous	1.088
24	Turnverein 1872 Saarlouis e.V.	1.087
25	Turnverein Germania 1892 e.V. Saarwellingen	1.053

