

Endauswertung Bestandserhebung 2023

9. Mai 2023

**Endauswertung Bestandserhebung 2023
Erläuterungen**

Der Landessportverband für das Saarland zählt zum Stichtag
1. Januar 2023

**353.509 Mitglieder in 1.997 Vereinen
= A – Zahlen**

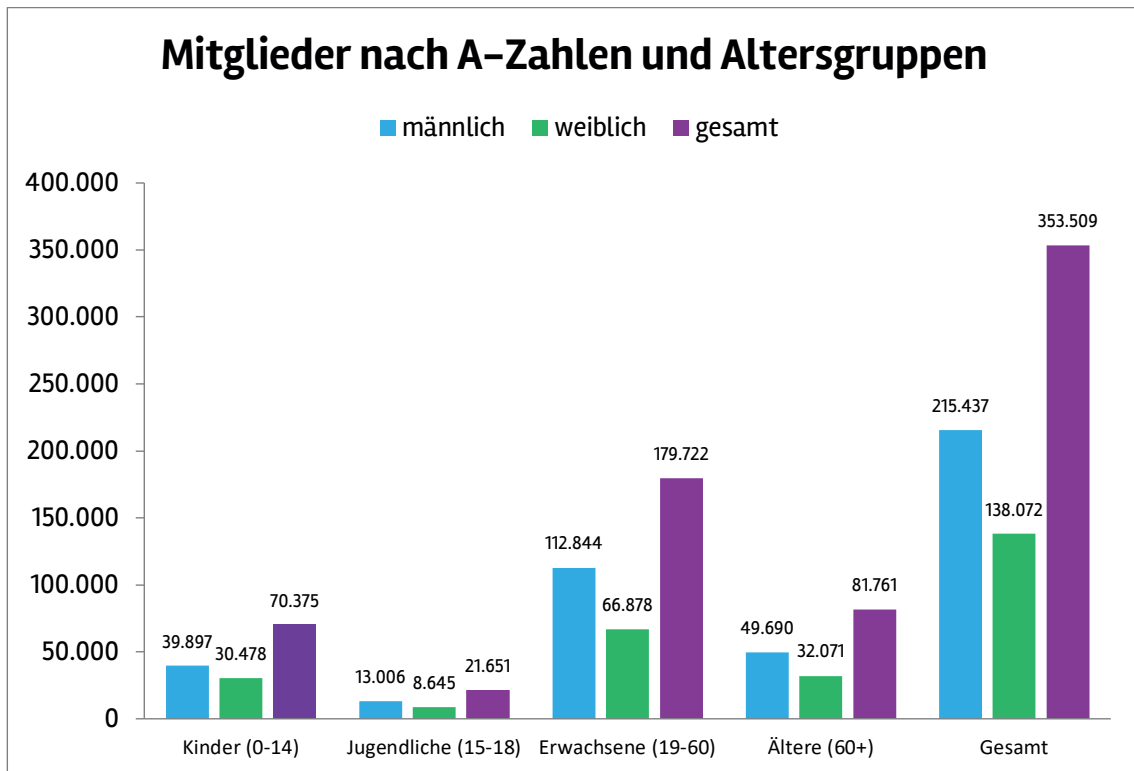
Die Gesamtmitgliedschaften in den einzelnen Abteilungen der
Vereine und somit auch in den Fachverbänden betragen

**355.561 Mitgliedschaften
= B – Zahlen**

Endauswertung Bestandserhebung 2023 Zusammenstellung A-Zahlen



1997 Mitgliedsvereine				
Altersgruppe	Mitglieder absolut	Prozent Anteil	kumuliert absolut	Prozent Anteil
Mitglieder bis 6 Jahre				
männlich	8.881	4,12%		
weiblich	7.956	5,76%		
Gesamt	16.837	4,76%		
Mitglieder 7 – 14 Jahre				
			alle Mitglieder bis 14 Jahre	
männlich	31.016	14,40%	39.897	18,52%
weiblich	22.522	16,31%	30.478	22,07%
Gesamt	53.538	15,14%	70.375	19,91%
Mitglieder 15 – 18 Jahre				
			alle Mitglieder bis 18 Jahre	
männlich	13.006	6,04%	52.903	24,56%
weiblich	8.645	6,26%	39.123	28,34%
Gesamt	21.651	6,12%	92.026	26,03%
Mitglieder 19 – 26 Jahre				
			alle Mitglieder bis 26 Jahre	
männlich	21.105	9,80%	74.008	34,35%
weiblich	12.626	9,14%	51.749	37,48%
Gesamt	33.731	9,54%	125.757	35,57%
Mitglieder 27 – 40 Jahre				
			alle Mitglieder bis 40 Jahre	
männlich	36.345	16,87%	110.353	51,22%
weiblich	21.061	15,25%	72.810	52,73%
Gesamt	57.406	16,24%	183.163	51,81%
Mitglieder 41 – 60 Jahre				
			alle Mitglieder bis 60 Jahre	
männlich	55.394	25,71%	165.747	76,94%
weiblich	33.191	24,04%	106.001	76,77%
Gesamt	88.585	25,06%	271.748	76,87%
Mitglieder über 60 Jahre				
männlich	49.690	23,06%		
weiblich	32.071	23,23%		
Gesamt	81.761	23,13%		
alle Mitglieder				
			alle Mitglieder	
männlich	215.437	100,00%	215.437	60,94%
weiblich	138.072	100,00%	138.072	39,06%
Gesamt	353.509	100,00%	353.509	



Endauswertung Bestandserhebung 2023

Zusammenstellung der einzelnen Fachverbände

Fachverband	0 - 6 Jahre		7 - 14 Jahre		15 - 18 Jahre		19 - 26 Jahre		27 - 40 Jahre		41 - 60 Jahre		> 60 Jahre		Insgesamt		gesamt								
	m	w	m	w	m	w	m	w	m	w	m	w	m	w	m	w									
1 Aero	3	-	20	4	9	1	118	12	309	45	613	44	428	23	1.500	129	1.629								
2 American Football und Cheerleading	9	11	93	97	97	35	188	72	256	62	90	31	10	3	743	311	1.054								
3 Badminton	6	8	219	173	151	94	198	146	255	159	432	205	183	78	1.444	863	2.307								
4 Basketball	36	15	452	164	246	66	280	85	303	79	322	78	75	14	1.714	501	2.215								
5 Behinderten	22	22	91	61	21	18	84	77	64	65	230	236	837	745	1.349	1.224	2.573								
6 Bergsteigen/Ski	47	40	291	241	231	214	450	366	782	507	1.389	1.136	1.193	807	4.383	3.311	7.694								
7 Billard	17	8	67	30	50	22	99	30	322	76	610	132	353	84	1.518	382	1.900								
8 Boule	2	2	13	12	11	8	40	13	97	50	300	163	594	244	1.057	492	1.549								
9 Boxen	6	5	114	38	80	19	129	30	161	43	90	13	197	3	777	151	928								
10 Cheerleading und Cheerperformance	-	22	3	166	-	78	20	96	21	26	-	3	-	-	44	391	435								
11 Dart	1	-	8	2	13	1	36	5	132	14	146	17	18	3	354	42	396								
12 Eis- und Rollsport	5	3	74	88	39	35	60	24	104	33	107	78	20	27	409	288	697								
13 Fechten	2	1	63	25	38	19	42	27	46	31	56	39	44	24	291	166	457								
14 Fischen	13	-	273	37	218	33	538	61	956	66	1.355	48	697	9	4.050	254	4.304								
15 Fußball	2.755	617	12.624	1.744	5.630	820	9.624	1.734	16.411	2.969	19.828	4.104	16.023	2.357	82.895	14.345	97.240								
16 Gewichtheben	-	-	2	2	6	-	15	4	32	16	43	11	44	9	142	42	184								
17 Golf	25	18	127	79	85	26	131	45	197	57	796	429	1.021	612	2.382	1.266	3.648								
18 Handball	370	263	1.313	995	518	431	907	702	1.355	977	1.528	974	1.057	397	7.048	4.739	11.787								
19 Hockey	-	2	20	15	12	7	30	25	20	12	25	7	6	4	113	72	185								
20 Judo	59	26	419	185	103	57	113	60	140	74	217	106	99	22	1.150	530	1.680								
21 Ju-Jutsu	30	32	237	159	56	35	88	46	164	71	194	82	78	38	847	463	1.310								
22 Kanu	7	4	83	55	37	24	82	52	167	114	368	242	263	152	1.007	643	1.650								
23 Karate	68	56	643	358	178	126	162	129	204	115	404	283	225	92	1.884	1.159	3.043								
24 Kegeln	1	4	84	62	50	21	124	77	326	130	604	273	843	255	2.032	822	2.854								
25 Kickboxen	13	1	270	89	147	64	220	153	376	170	159	81	54	55	1.239	613	1.852								
26 Kneipp	386	428	367	397	117	199	192	384	529	1.053	1.137	2.805	2.978	7.218	5.706	12.484	18.190								
27 Lebensrettung	204	227	2.157	1.966	618	544	694	610	740	695	1.217	1.027	584	429	6.214	5.498	11.712								
28 Leichtathletik	340	375	1.161	1.569	377	464	559	645	771	814	1.689	1.796	1.622	1.318	6.519	6.981	13.500								
29 Minigolf	-	-	2	3	1	1	3	2	17	7	29	12	40	17	92	42	134								
30 Moderner Fünfkampf	-	-	2	1	-	-	-	1	1	-	2	1	1	1	6	4	10								
31 Motorboot	6	4	11	6	15	11	42	18	154	61	446	216	353	129	1.027	445	1.472								
32 Motorsport	24	20	186	50	108	29	277	69	518	154	887	296	603	119	2.603	737	3.340								
33 Pferdesport	61	249	242	1.554	103	854	163	1.206	302	1.742	815	1.803	597	510	2.283	7.918	10.201								
34 Radfahren	75	33	486	173	166	70	246	67	632	230	1.324	497	693	158	3.622	1.228	4.850								
35 Ringen	100	34	319	73	132	38	175	45	285	139	329	200	332	119	1.672	648	2.320								
36 Rudern	6	4	33	26	47	34	83	70	88	66	139	144	156	85	552	429	981								
37 Schach	12	4	122	36	62	9	79	12	99	20	231	40	241	12	846	133	979								
38 Schützen	28	27	232	133	249	155	621	261	1.733	542	4.106	1.020	4.350	753	11.319	2.891	14.210								
39 Schwimmen	151	201	1.031	1.097	204	206	224	202	272	289	547	540	204	268	2.633	2.803	5.436								
40 Segeln	4	11	83	62	66	49	101	52	91	59	381	207	390	154	1.116	594	1.710								
41 Special Olympics	12	23	386	230	232	164	96	79	68	101	94	138	19	34	907	769	1.676								
42 Sportakrobatik	63	58	99	158	58	48	71	58	58	53	64	43	28	24	441	442	883								
43 Squash	-	-	7	5	5	3	21	5	51	11	86	18	32	7	202	49	251								
44 Taekwondo	45	17	228	125	49	47	46	37	47	47	58	50	4	5	477	328	805								
45 Tanzen	5	110	32	395	23	155	35	210	84	232	249	375	283	350	711	1.827	2.538								
46 Tauchen	5	4	39	32	41	24	83	54	194	106	349	191	194	60	905	471	1.376								
47 Tennis	310	223	1.902	1.592	733	731	1.149	960	1.934	1.358	3.670	2.346	3.853	1.983	13.551	9.193	22.744								
48 Tischfußball	-	2	8	3	9	1	63	15	301	66	838	144	483	36	1.702	267	1.969								
49 Tischtennis	28	18	550	171	432	93	609	189	871	244	1.587	458	1.624	327	5.701	1.500	7.201								
50 Triathlon	8	8	67	67	34	30	55	28	148	56	297	143	68	14	677	346	1.023								
51 Turnen	3.562	4.708	3.574	7.515	949	2.166	1.471	2.909	2.824	6.522	4.451	9.459	5.336	11.794	22.167	45.073	67.240								
52 Volleyball	33	52	307	476	230	356	290	476	496	532	708	552	490	241	2.554	2.685	5.239								
Gesamt 2023	8.965	8.000	31.236	22.796	13.086	8.735	21.226	12.735	36.508	21.160	55.636	33.336	49.920	32.222	216.577	138.984	355.561								
Gesamt 2022	8.294	6.930	29.747	22.027	13.334	8.867	21.602	12.969	36.179	20.511	57.199	34.086	50.238	31.916	216.593	137.306	353.899								
Differenz	671	1.070	1.489	769	-	248	-	132	-	376	-	234	329	649	-	1.563	-	750	-	318	306	-	16	1.678	1.662

Endauswertung Bestandserhebung 2023

Vorjahresvergleich Fachverbände

	Fachverband	2022	2023	Differenz	%
1	Aero	1.598	1.629	+31	+1,94%
2	American Football und Cheerleading	867	1.054	+187	+21,57%
3	Badminton	2.384	2.307	-77	-3,23%
4	Basketball	1.934	2.215	+281	+14,53%
5	Behinderten	2.936	2.573	-363	-12,36%
6	Bergsteigen/Ski	7.722	7.694	-28	-0,36%
7	Billard	2.026	1.900	-126	-6,22%
8	Boule	1.481	1.549	+68	+4,59%
9	Boxen	859	928	+69	+8,03%
10	Cheerleading und Cheerperformance	285	435	+150	+52,63%
11	Dart	317	396	+79	+24,92%
12	Eis- und Rollsport	667	697	+30	+4,50%
13	Fechten	449	457	+8	+1,78%
14	Fischen	5.487	4.304	-1183	-21,56%
15	Fußball	97.103	97.240	+137	+0,14%
16	Gewichtheben	188	184	-4	-2,13%
17	Golf	3.550	3.648	+98	+2,76%
18	Handball	11.580	11.787	+207	+1,79%
19	Hockey	186	185	-1	-0,54%
20	Judo	1.821	1.680	-141	-7,74%
21	Ju-Jutsu	1.290	1.310	+20	+1,55%
22	Kanu	1.655	1.650	-5	-0,30%
23	Karate	3.184	3.043	-141	-4,43%
24	Kegeln	3.068	2.854	-214	-6,98%
25	Kickboxen	1.629	1.852	+223	+13,69%
26	Kneipp	18.408	18.190	-218	-1,18%
27	Lebensrettung	11.106	11.712	+606	+5,46%
28	Leichtathletik	13.489	13.500	+11	+0,08%
29	Minigolf	128	134	+6	+4,69%
30	Moderner Fünfkampf	13	10	-3	-23,08%
31	Motorboot	1.414	1.472	+58	+4,10%
32	Motorsport	3.533	3.340	-193	-5,46%
33	Pferdesport	10.351	10.201	-150	-1,45%
34	Radfahren	4.963	4.850	-113	-2,28%
35	Ringern	2.223	2.320	+97	+4,36%
36	Rudern	973	981	+8	+0,82%
37	Schach	999	979	-20	-2,00%
38	Schützen	14.306	14.210	-96	-0,67%
39	Schwimmen	5.257	5.436	+179	+3,40%
40	Segeln	1.686	1.710	+24	+1,42%
41	Special Olympics	1.701	1.676	-25	-1,47%
42	Sportakrobatik	813	883	+70	+8,61%
43	Squash	258	251	-7	-2,71%
44	Taekwondo	723	805	+82	+11,34%
45	Tanzen	2.655	2.538	-117	-4,41%
46	Tauchen	1.335	1.376	+41	+3,07%
47	Tennis	22.513	22.744	+231	+1,03%
48	Tischfußball	2.163	1.969	-194	-8,97%
49	Tischtennis	7.330	7.201	-129	-1,76%
50	Triathlon	1.069	1.023	-46	-4,30%
51	Turnen	65.290	67.240	+1950	+2,99%
52	Volleyball	4.934	5.239	+305	+6,18%
	Gesamt 2023	353.899	355.561	+1662	+0,47%

Endauswertung Bestandserhebung 2023 männlich / weiblich nach Fachverbänden



	Fachverband	männlich	%	weibliche	%	Summe
1	Aero	1.500	92,08%	129	7,92%	1.629
2	American Football und Cheerleading	743	70,49%	311	29,51%	1.054
3	Badminton	1.444	62,59%	863	37,41%	2.307
4	Basketball	1.714	77,38%	501	22,62%	2.215
5	Behinderten	1.349	52,43%	1.224	47,57%	2.573
6	Bergsteigen/Ski	4.383	56,97%	3.311	43,03%	7.694
7	Billard	1.518	79,89%	382	20,11%	1.900
8	Boule	1.057	68,24%	492	31,76%	1.549
9	Boxen	777	83,73%	151	16,27%	928
10	Cheerleading und Cheerperformance	44	10,11%	391	89,89%	435
11	Dart	354	89,39%	42	10,61%	396
12	Eis- und Rollsport	409	58,68%	288	41,32%	697
13	Fechten	291	63,68%	166	36,32%	457
14	Fischen	4.050	94,10%	254	5,90%	4.304
15	Fußball	82.895	85,25%	14.345	14,75%	97.240
16	Gewichtheben	142	77,17%	42	22,83%	184
17	Golf	2.382	65,30%	1.266	34,70%	3.648
18	Handball	7.048	59,79%	4.739	40,21%	11.787
19	Hockey	113	61,08%	72	38,92%	185
20	Judo	1.150	68,45%	530	31,55%	1.680
21	Ju-Jutsu	847	64,66%	463	35,34%	1.310
22	Kanu	1.007	61,03%	643	38,97%	1.650
23	Karate	1.884	61,91%	1.159	38,09%	3.043
24	Kegeln	2.032	71,20%	822	28,80%	2.854
25	Kickboxen	1.239	66,90%	613	33,10%	1.852
26	Kneipp	5.706	31,37%	12.484	68,63%	18.190
27	Lebensrettung	6.214	53,06%	5.498	46,94%	11.712
28	Leichtathletik	6.519	48,29%	6.981	51,71%	13.500
29	Minigolf	92	68,66%	42	31,34%	134
30	Moderner Fünfkampf	6	60,00%	4	40,00%	10
31	Motorboot	1.027	69,77%	445	30,23%	1.472
32	Motorsport	2.603	77,93%	737	22,07%	3.340
33	Pferdesport	2.283	22,38%	7.918	77,62%	10.201
34	Radfahren	3.622	74,68%	1.228	25,32%	4.850
35	Ringern	1.672	72,07%	648	27,93%	2.320
36	Rudern	552	56,27%	429	43,73%	981
37	Schach	846	86,41%	133	13,59%	979
38	Schützen	11.319	79,66%	2.891	20,34%	14.210
39	Schwimmen	2.633	48,44%	2.803	51,56%	5.436
40	Segeln	1.116	65,26%	594	34,74%	1.710
41	Special Olympics	907	54,12%	769	45,88%	1.676
42	Sportakrobatik	441	49,94%	442	50,06%	883
43	Squash	202	80,48%	49	19,52%	251
44	Taekwondo	477	59,25%	328	40,75%	805
45	Tanzen	711	28,01%	1.827	71,99%	2.538
46	Tauchen	905	65,77%	471	34,23%	1.376
47	Tennis	13.551	59,58%	9.193	40,42%	22.744
48	Tischfußball	1.702	86,44%	267	13,56%	1.969
49	Tischtennis	5.701	79,17%	1.500	20,83%	7.201
50	Triathlon	677	66,18%	346	33,82%	1.023
51	Turnen	22.167	32,97%	45.073	67,03%	67.240
52	Volleyball	2.554	48,75%	2.685	51,25%	5.239
	Gesamt 2023	216.577	60,91%	138.984	39,09%	355.561

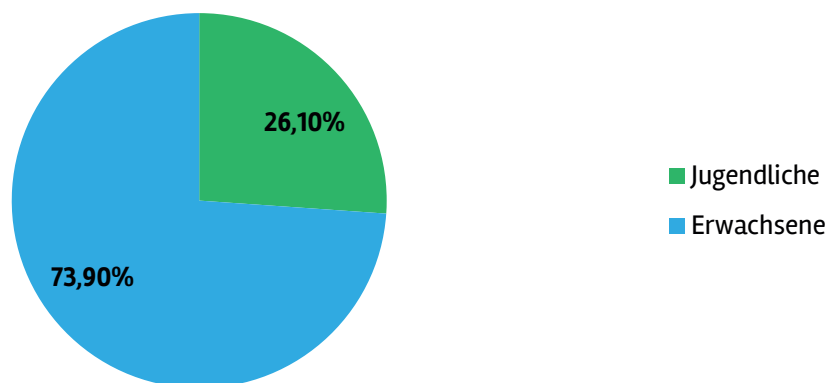
Endauswertung Bestandserhebung 2023

Jugendliche und Erwachsene nach Fachverbänden

	Fachverband	Jugendliche		Erwachsene		gesamt 2023
		gesamt	%	gesamt	%	
1	Aero	37	2,27%	1.592	97,73%	1.629
2	American Football und Cheerleading	342	32,45%	712	67,55%	1.054
3	Badminton	651	28,22%	1.656	71,78%	2.307
4	Basketball	979	44,20%	1.236	55,80%	2.215
5	Behinderten	235	9,13%	2.338	90,87%	2.573
6	Bergsteigen/Ski	1.064	13,83%	6.630	86,17%	7.694
7	Billard	194	10,21%	1.706	89,79%	1.900
8	Boule	48	3,10%	1.501	96,90%	1.549
9	Boxen	262	28,23%	666	71,77%	928
10	Cheerleading und Cheerperformance	269	61,84%	166	38,16%	435
11	Dart	25	6,31%	371	93,69%	396
12	Eis- und Rollsport	244	35,01%	453	64,99%	697
13	Fechten	148	32,39%	309	67,61%	457
14	Fischen	574	13,34%	3.730	86,66%	4.304
15	Fußball	24.190	24,88%	73.050	75,12%	97.240
16	Gewichtheben	10	5,43%	174	94,57%	184
17	Golf	360	9,87%	3.288	90,13%	3.648
18	Handball	3.890	33,00%	7.897	67,00%	11.787
19	Hockey	56	30,27%	129	69,73%	185
20	Judo	849	50,54%	831	49,46%	1.680
21	Ju-Jutsu	549	41,91%	761	58,09%	1.310
22	Kanu	210	12,73%	1.440	87,27%	1.650
23	Karate	1.429	46,96%	1.614	53,04%	3.043
24	Kegeln	222	7,78%	2.632	92,22%	2.854
25	Kickboxen	584	31,53%	1.268	68,47%	1.852
26	Kneipp	1.894	10,41%	16.296	89,59%	18.190
27	Lebensrettung	5.716	48,80%	5.996	51,20%	11.712
28	Leichtathletik	4.286	31,75%	9.214	68,25%	13.500
29	Minigolf	7	5,22%	127	94,78%	134
30	Moderner Fünfkampf	3	30,00%	7	70,00%	10
31	Motorboot	53	3,60%	1.419	96,40%	1.472
32	Motorsport	417	12,49%	2.923	87,51%	3.340
33	Pferdesport	3.063	30,03%	7.138	69,97%	10.201
34	Radfahren	1.003	20,68%	3.847	79,32%	4.850
35	Ringern	696	30,00%	1.624	70,00%	2.320
36	Rudern	150	15,29%	831	84,71%	981
37	Schach	245	25,03%	734	74,97%	979
38	Schützen	824	5,80%	13.386	94,20%	14.210
39	Schwimmen	2.890	53,16%	2.546	46,84%	5.436
40	Segeln	275	16,08%	1.435	83,92%	1.710
41	Special Olympics	1.047	62,47%	629	37,53%	1.676
42	Sportakrobatik	484	54,81%	399	45,19%	883
43	Squash	20	7,97%	231	92,03%	251
44	Taekwondo	511	63,48%	294	36,52%	805
45	Tanzen	720	28,37%	1.818	71,63%	2.538
46	Tauchen	145	10,54%	1.231	89,46%	1.376
47	Tennis	5.491	24,14%	17.253	75,86%	22.744
48	Tischfußball	23	1,17%	1.946	98,83%	1.969
49	Tischtennis	1.292	17,94%	5.909	82,06%	7.201
50	Triathlon	214	20,92%	809	79,08%	1.023
51	Turnen	22.474	33,42%	44.766	66,58%	67.240
52	Volleyball	1.454	27,75%	3.785	72,25%	5.239
Gesamt 2023		92.818	26,10%	262.743	73,90%	355.561

Endauswertung Bestandserhebung 2023

Jugendliche und Erwachsene nach Fachverbänden – Grafik

Anteil Jugendlicher und Erwachsener an Mitgliedern in Sportvereinen

Endauswertung Bestandserhebung 2023

Vereine innerhalb der Fachverbände



	Fachverband	Vereine 2023	%
1	Aero	24	0,94%
2	American Football und Cheerleading	7	0,27%
3	Badminton	44	1,72%
4	Basketball	24	0,94%
5	Behinderten	61	2,39%
6	Bergsteigen/Ski	46	1,80%
7	Billard	30	1,18%
8	Boule	55	2,16%
9	Boxen	10	0,39%
10	Cheerleading und Cheerperformance	6	0,24%
11	Dart	26	1,02%
12	Eis- und Rollsport	8	0,31%
13	Fechten	11	0,43%
14	Fischen	43	1,69%
15	Fußball	362	14,19%
16	Gewichtheben	3	0,12%
17	Golf	7	0,27%
18	Handball	72	2,82%
19	Hockey	3	0,12%
20	Judo	34	1,33%
21	Ju-Jitsu	18	0,71%
22	Kanu	14	0,55%
23	Karate	60	2,35%
24	Kegeln	43	1,69%
25	Kickboxen	8	0,31%
26	Kneipp	50	1,96%
27	Lebensrettung	46	1,80%
28	Leichtathletik	116	4,55%
29	Minigolf	5	0,20%
30	Moderner Fünfkampf	1	0,04%
31	Motorboot	8	0,31%
32	Motorsport	34	1,33%
33	Pferdesport	127	4,98%
34	Radfahren	51	2,00%
35	Ringern	16	0,63%
36	Rudern	4	0,16%
37	Schach	35	1,37%
38	Schützen	149	5,84%
39	Schwimmen	25	0,98%
40	Segeln	10	0,39%
41	Special Olympics	25	0,98%
42	Sportakrobatik	4	0,16%
43	Squash	9	0,35%
44	Taekwondo	9	0,35%
45	Tanzen	29	1,14%
46	Tauchen	19	0,74%
47	Tennis	154	6,04%
48	Tischfußball	50	1,96%
49	Tischtennis	117	4,59%
50	Triathlon	37	1,45%
51	Turnen	330	12,94%
52	Volleyball	72	2,82%

Endauswertung Bestandserhebung 2023

Vereine innerhalb Fachverbände im Vorjahresvergleich

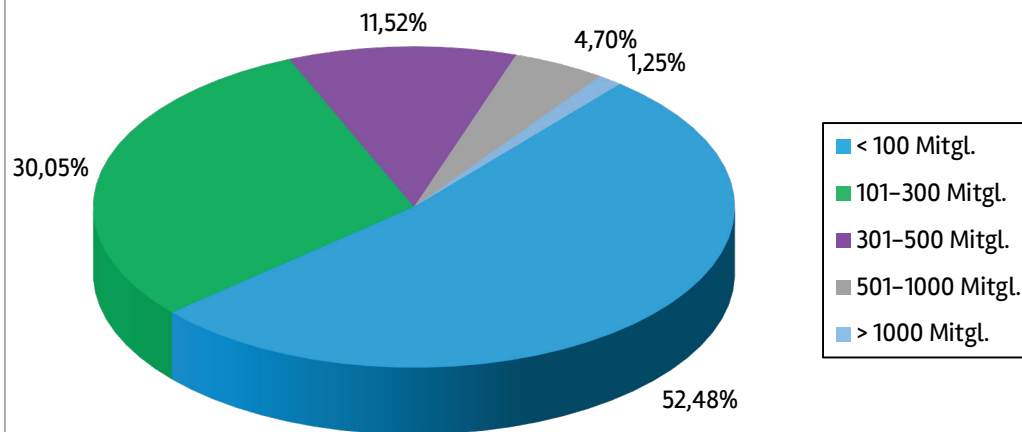
	Fachverband	Vereine 2022	Vereine 2023	Differenz	%
1	Aero	24	24	0	0,00%
2	American Football und Cheerleading	4	7	+3	+75,00%
3	Badminton	44	44	0	0,00%
4	Basketball	23	24	+1	+4,35%
5	Behinderten	62	61	-1	-1,61%
6	Bergsteigen/Ski	46	46	0	0,00%
7	Billard	33	30	-3	-9,09%
8	Boule	56	55	-1	-1,79%
9	Boxen	10	10	0	0,00%
10	Cheerleading und Cheerperformance	5	6	+1	+20,00%
11	Dart	26	26	0	0,00%
12	Eis- und Rollsport	8	8	0	0,00%
13	Fechten	10	11	+1	+10,00%
14	Fischen	43	43	0	0,00%
15	Fußball	358	362	+4	+1,12%
16	Gewichtheben	3	3	0	0,00%
17	Golf	7	7	0	0,00%
18	Handball	74	72	-2	-2,70%
19	Hockey	3	3	0	0,00%
20	Judo	36	34	-2	-5,56%
21	Ju-Jutsu	18	18	0	0,00%
22	Kanu	14	14	0	0,00%
23	Karate	61	60	-1	-1,64%
24	Kegeln	46	43	-3	-6,52%
25	Kickboxen	6	8	+2	+33,33%
26	Kneipp	52	50	-2	-3,85%
27	Lebensrettung	47	46	-1	-2,13%
28	Leichtathletik	118	116	-2	-1,69%
29	Minigolf	5	5	0	0,00%
30	Moderner Fünfkampf	1	1	0	0,00%
31	Motorboot	7	8	+1	+14,29%
32	Motorsport	34	34	0	0,00%
33	Pferdesport	125	127	+2	+1,60%
34	Radfahren	52	51	-1	-1,92%
35	Ringens	16	16	0	0,00%
36	Rudern	4	4	0	0,00%
37	Schach	36	35	-1	-2,78%
38	Schützen	153	149	-4	-2,61%
39	Schwimmen	25	25	0	0,00%
40	Segeln	10	10	0	0,00%
41	Special Olympics	21	25	+4	+19,05%
42	Sportakrobatik	4	4	0	0,00%
43	Squash	9	9	0	0,00%
44	Taekwondo	9	9	0	0,00%
45	Tanzen	30	29	-1	-3,33%
46	Tauchen	19	19	0	0,00%
47	Tennis	157	154	-3	-1,91%
48	Tischfußball	56	50	-6	-10,71%
49	Tischtennis	117	117	0	0,00%
50	Triathlon	36	37	+1	+2,78%
51	Turnen	330	330	0	0,00%
52	Volleyball	73	72	-1	-1,37%

Endauswertung Bestandserhebung 2023
Vereine nach Mitgliedergruppen

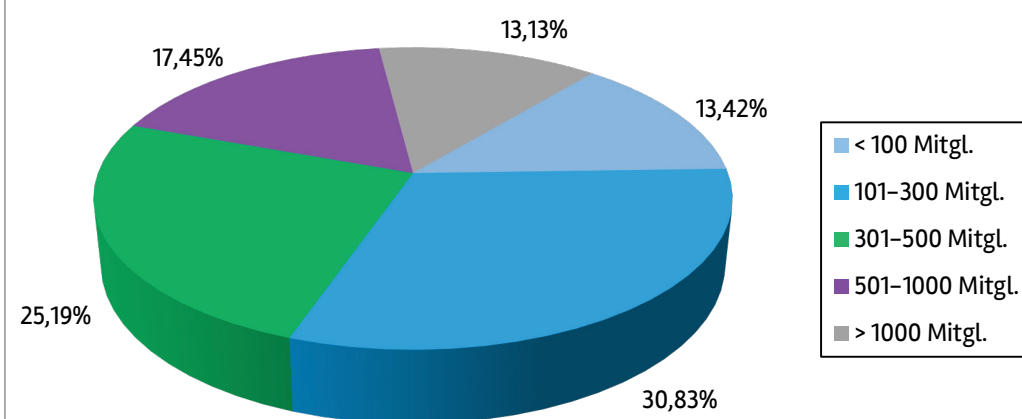


Vereinsgröße	2023			
	Anzahl Vereine		Anzahl Mitglieder	
	absolut	in %	absolut	in %
bis 100	1.048	52,48%	47.424	13,42%
101 – 200	389	19,48%	57.053	16,14%
201 – 300	211	10,57%	51.937	14,69%
301 – 400	127	6,36%	43.279	12,24%
401 – 500	103	5,16%	45.763	12,95%
501 – 600	42	2,10%	22.898	6,48%
601 – 700	23	1,15%	14.815	4,19%
701 – 800	11	0,55%	8.002	2,26%
801 – 900	9	0,45%	7.451	2,11%
901 – 1.000	9	0,45%	8.511	2,41%
1.001 – 1.500	13	0,65%	15.861	4,49%
1.501 – 2.000	5	0,25%	8.662	2,45%
2.001 – 3.000	7	0,35%	21.853	6,19%
Gesamt	1.997	100%	353.509	100%

Anteil der Vereine in % nach Vereinsgröße



Anteil der Mitglieder in % nach Vereinsgröße



Endauswertung Bestandserhebung 2023

Ein-/Mehrpartenvereine innerhalb Fachverbände



Fachverband	Vereine			Mitglieder		
	Einsparten	Mehrsparten	Gesamt	Einsparten	Mehrsparten	Gesamt
1 Aero	24	0	24	1.629	0	1.629
2 American Football und Cheerleading	1	6	7	141	913	1.054
3 Badminton	14	30	44	794	1.513	2.307
4 Basketball	7	17	24	659	1.556	2.215
5 Behinderten	50	11	61	2.199	374	2.573
6 Bergsteigen/Ski	26	20	46	6.427	1.267	7.694
7 Billard	30	0	30	1.900	0	1.900
8 Boule	42	13	55	1.254	295	1.549
9 Boxen	6	4	10	669	259	928
10 Cheerleading und Cheerperformance	0	6	6	0	435	435
11 Dart	25	1	26	381	15	396
12 Eis- und Rollsport	6	2	8	688	9	697
13 Fechten	4	7	11	80	377	457
14 Fischen	43	0	43	4.304	0	4.304
15 Fußball	276	86	362	72.216	25.024	97.240
16 Gewichtheben	3	0	3	184	0	184
17 Golf	7	0	7	3.648	0	3.648
18 Handball	24	48	72	5.681	6.106	11.787
19 Hockey	0	3	3	0	185	185
20 Judo	20	14	34	957	723	1.680
21 Ju-Jutsu	3	15	18	410	900	1.310
22 Kanu	10	4	14	1.126	524	1.650
23 Karate	39	21	60	1.896	1.147	3.043
24 Kegeln	39	4	43	2.750	104	2.854
25 Kickboxen	6	2	8	379	1.473	1.852
26 Kneipp	39	11	50	12.238	5.952	18.190
27 Lebensrettung	46	0	46	11.712	0	11.712
28 Leichtathletik	26	90	116	3.763	9.737	13.500
29 Minigolf	5	0	5	134	0	134
30 Moderner Fünfkampf	1	0	1	10	0	10
31 Motorboot	6	2	8	366	1.106	1.472
32 Motorsport	33	1	34	3.164	176	3.340
33 Pferdesport	127	0	127	10.201	0	10.201
34 Radfahren	36	15	51	3.777	1.073	4.850
35 Ringen	14	2	16	2.244	76	2.320
36 Rudern	3	1	4	716	265	981
37 Schach	33	2	35	906	73	979
38 Schützen	142	7	149	13.978	232	14.210
39 Schwimmen	14	11	25	3.576	1.860	5.436
40 Segeln	10	0	10	1.710	0	1.710
41 Special Olympics	19	6	25	1.624	52	1.676
42 Sportakrobatik	2	2	4	267	616	883
43 Squash	9	0	9	251	0	251
44 Taekwondo	7	2	9	728	77	805
45 Tanzen	17	12	29	1.768	770	2.538
46 Tauchen	15	4	19	1.074	302	1.376
47 Tennis	130	24	154	19.372	3.372	22.744
48 Tischfußball	50	0	50	1.969	0	1.969
49 Tischtennis	80	37	117	5.556	1.645	7.201
50 Triathlon	5	32	37	202	821	1.023
51 Turnen	129	201	330	18187	49053	67240
52 Volleyball	11	61	72	1087	4152	5239

Endauswertung Bestandserhebung 2023

Ein-/Mehrpartenvereine innerhalb Fachverbände in %



	Fachverband	Vereine		Mitglieder	
		Einsparten	Mehrsparten	Einsparten	Mehrsparten
1	Aero	100,00%	0,00%	100,00%	0,00%
2	American Football und Cheerleading	14,29%	85,71%	13,38%	86,62%
3	Badminton	31,82%	68,18%	34,42%	65,58%
4	Basketball	29,17%	70,83%	29,75%	70,25%
5	Behinderten	81,97%	18,03%	85,46%	14,54%
6	Bergsteigen/Ski	56,52%	43,48%	83,53%	16,47%
7	Billard	100,00%	0,00%	100,00%	0,00%
8	Boule	76,36%	23,64%	80,96%	19,04%
9	Boxen	60,00%	40,00%	72,09%	27,91%
10	Cheerleading und Cheerperformance	0,00%	100,00%	0,00%	100,00%
11	Dart	96,15%	3,85%	96,21%	3,79%
12	Eis- und Rollsport	75,00%	25,00%	98,71%	1,29%
13	Fechten	36,36%	63,64%	17,51%	82,49%
14	Fischen	100,00%	0,00%	100,00%	0,00%
15	Fußball	76,24%	23,76%	74,27%	25,73%
16	Gewichtheben	100,00%	0,00%	100,00%	0,00%
17	Golf	100,00%	0,00%	100,00%	0,00%
18	Handball	33,33%	66,67%	48,20%	51,80%
19	Hockey	0,00%	100,00%	0,00%	100,00%
20	Judo	58,82%	41,18%	56,96%	43,04%
21	Ju-Jitsu	16,67%	83,33%	31,30%	68,70%
22	Kanu	71,43%	28,57%	68,24%	31,76%
23	Karate	65,00%	35,00%	62,31%	37,69%
24	Kegeln	90,70%	9,30%	96,36%	3,64%
25	Kickboxen	75,00%	25,00%	20,46%	79,54%
26	Kneipp	78,00%	22,00%	67,28%	32,72%
27	Lebensrettung	100,00%	0,00%	100,00%	0,00%
28	Leichtathletik	22,41%	77,59%	27,87%	72,13%
29	Minigolf	100,00%	0,00%	100,00%	0,00%
30	Moderner Fünfkampf	100,00%	0,00%	100,00%	0,00%
31	Motorboot	75,00%	25,00%	24,86%	75,14%
32	Motorsport	97,06%	2,94%	94,73%	5,27%
33	Pferdesport	100,00%	0,00%	100,00%	0,00%
34	Radfahren	70,59%	29,41%	77,88%	22,12%
35	Ringern	87,50%	12,50%	96,72%	3,28%
36	Rudern	75,00%	25,00%	72,99%	27,01%
37	Schach	94,29%	5,71%	92,54%	7,46%
38	Schützen	95,30%	4,70%	98,37%	1,63%
39	Schwimmen	56,00%	44,00%	65,78%	34,22%
40	Segeln	100,00%	0,00%	100,00%	0,00%
41	Special Olympics	76,00%	24,00%	96,90%	3,10%
42	Sportakrobatik	50,00%	50,00%	30,24%	69,76%
43	Squash	100,00%	0,00%	100,00%	0,00%
44	Taekwondo	77,78%	22,22%	90,43%	9,57%
45	Tanzen	58,62%	41,38%	69,66%	30,34%
46	Tauchen	78,95%	21,05%	78,05%	21,95%
47	Tennis	84,42%	15,58%	85,17%	14,83%
48	Tischfußball	100,00%	0,00%	100,00%	0,00%
49	Tischtennis	68,38%	31,62%	77,16%	22,84%
50	Triathlon	13,51%	86,49%	19,75%	80,25%
51	Turnen	39,09%	60,91%	27,05%	72,95%
52	Volleyball	15,28%	84,72%	20,75%	79,25%

Endauswertung Bestandserhebung 2023

Aufstellung der 25 größten Vereine



Sportverein	Mitglieder
1 1. Fußballclub Saarbrücken	5217
2 Alpenverein und Skiclub Saarbrücken	2621
3 Turnverein Losheim	2290
4 Kneipp-Verein Merzig e.V. Landesverband für Garde und karnevalistischen Tanzsport im Saarland	2272
5 Neunkirchen	2251
6 DJK-SG St. Ingbert	2078
7 Polizei SV Saar e.V. Saarbrücken	1866
8 Kneipp-Verein Spiesen e.V.	1790
9 ATSV Saarbrücken	1727
10 Turnerbund St. Johann Saarbrücken	1694
11 Kneipp-Verein St. Wendel	1585
12 SFBC 09 e. V. Saarbrücken	1448
13 Kneipp-Verein Quierschied e.V.	1438
14 Turn- und Sportverein Wiebelskirchen	1334
15 TSV Ford Saarlouis–Steinrausch–Fraulautern	1292
16 Sportverein Saar 05 Saarbrücken	1284
17 Kneipp-Verein St. Ingbert	1271
18 Leichtathletik-Club e.V. Rehlingen	1229
19 Turnverein Völklingen	1194
20 Turnverein St. Wendel	1187
21 Turnverein Rehlingen von 1923 e. V.	1085
22 Turnverein 1872 Saarlouis e.V.	1067
23 Turnverein Germania 1892 e.V. Saarwellingen	1023
24 Turnverein Bous	1009
25 Turnverein 1894 Illingen e.V.	993